

Installatie- en gebruikershandleiding Solar Scanner



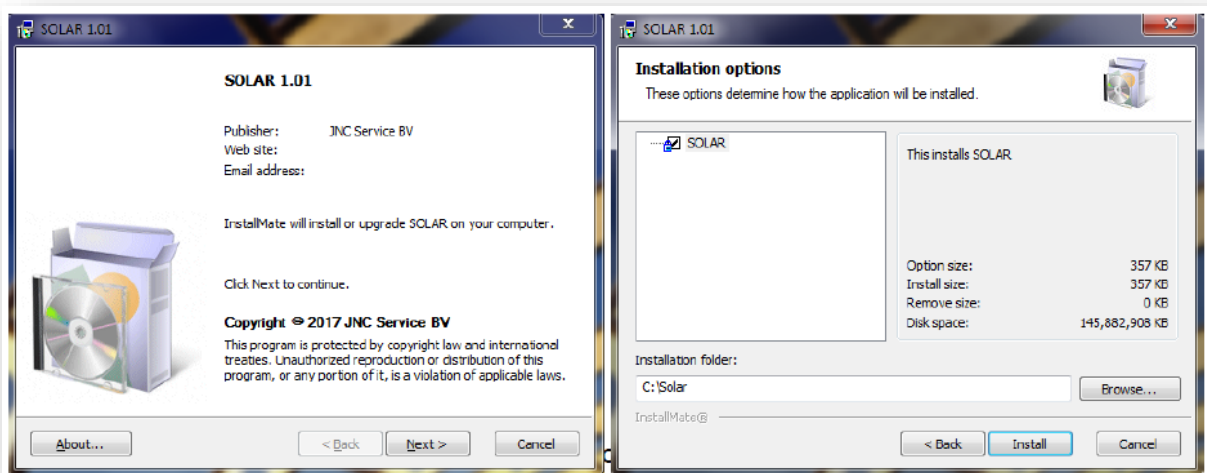
1. Het installeren van de software:

Solar Scanner driversoftware.

*Vraag de **Solar Scanner Driversoftware** en **USB Driversoftware** aan bij uw Solar accountmanager !*

Na ontvangst van de software kunt u starten met de installatie:

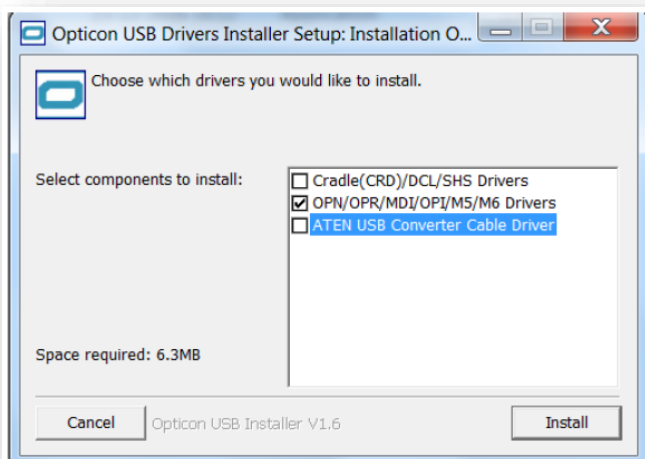
- Installeer de Solar Scanner Driversoftware; klik op Next en Install.



Installeer de USB Driversoftware.

Na ontvangst van de software kunt u starten met de installatie:

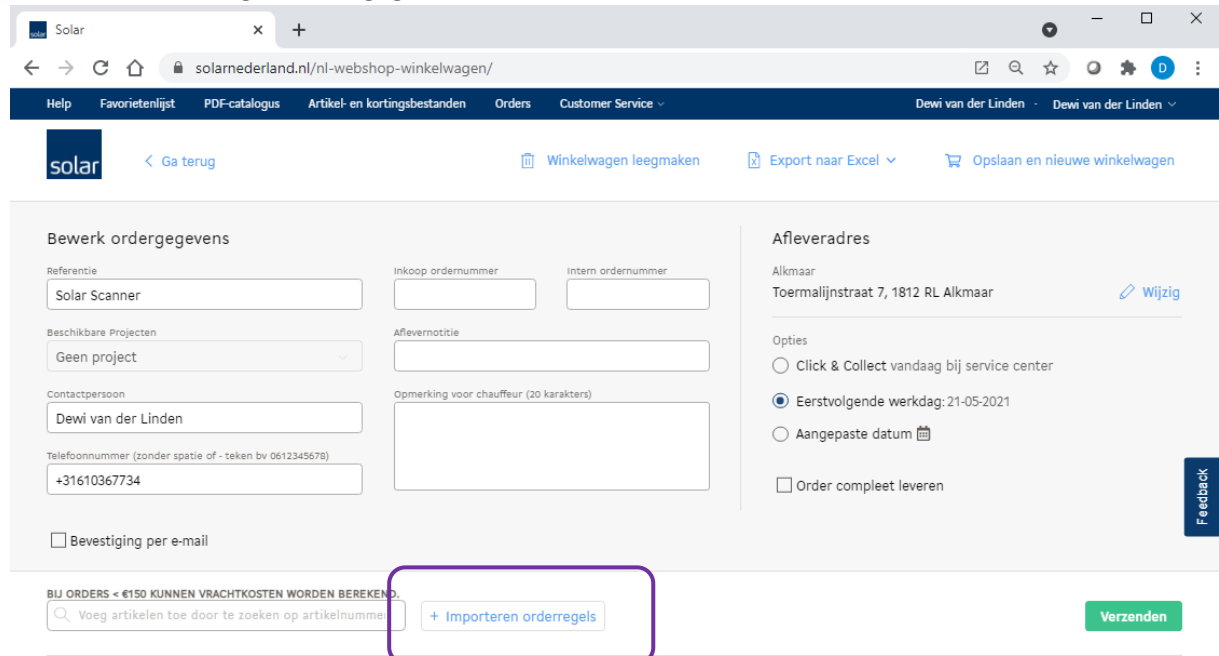
- Onderstaande melding verschijnt. Vink Alleen OPN/OPR/MDI/OPI/M5/M6 Drivers aan.



- Klik op install en vervolgens op OK.
- U heeft nu de software succesvol geïnstalleerd.
- **Start uw computer opnieuw op !!**

2. Orderregels vanuit de Solar Scanner importeren

- Login op de Solar webshop via www.solarnederland.nl en open een nieuwe winkelmand (of een bestaande conceptorder)
- Pas indien nodig de ordergegevens aan



Bewerk ordergegevens

Referentie: Solar Scanner

Inkoop ordernummer: [] Intern ordernummer: []

Beschikbare Projecten: Geen project

Aflevermotie: []

Contactpersoon: Dewi van der Linden

Opmerking voor chauffeur (20 karakters): []

Telefoonnummer (zonder spatie of - teken bv 0612345678): +31610367734

Bevestiging per e-mail

Afleveradres: Alkmaar, Toermalijnstraat 7, 1812 RL Alkmaar [Wijzig]

Opties:

- Click & Collect vandaag bij service center
- Eerstvolgende werkdag: 21-05-2021
- Aangepaste datum []
- Order compleet leveren

Feedback

BIJ ORDERS < €150 KUNNEN VRACHTKOSTEN WORDEN BEREKEND.

Voeg artikelen toe door te zoeken op artikelnummer

+ Importeren orderregels [Verzenden]

- klik vervolgens op “+ Importeren orderregels”.



- Plaats de cursor in het tekstveld.



Opmerking voor chauffeur (20 karakters)

Telef. (zonder +316123456

Bevestigin

Importeren orderregels

Hier kun je meerdere orderregels invoeren voor het gebruik van bijvoorbeeld de Solar Scanner of Excellijsten

5430504935 1

ANNULEREN TOEVOEGEN

box verze
al

Order c

- Koppel de Scanner aan de desktop.
- De artikelen worden nu geladen in de order.

Bewerk ordergegevens [Sluiten](#)

Referentie

Aflevernotitie

Contactpersoon

Dewi van der Linden

Inkoop ordernummer

Opmerking voor chauffeur (20 karakters)

Telnr. (zonder spatie of - teken bv 0612345678)
+31610367734

Intern ordernummer

 Bevestiging per e-mail

VOORRAAD ARTIKELEN BESTELD VOOR 18:00 UUR, DE VOLGENDE

WERKDAG GELEVERD.

Voeg artikelen toe door te zoeken op artikelnummer.

[+ Importeren orderregels](#)[VERZENDEN](#)

ARTIKELNUMMER	OMSCHRIJVING	LEVERTIJD	AANTAL	BRUTO PRIJS	TOTAAL
1000077	SIEM B=35MM L=483MM 6ES5710-8MA11 RAIL	in 26 dagen	- 1 +	28,10 EUR	28,10 EUR
1009981	S7-1200, CPU 1214C, DC/DC/DC, 75KB, FW4	Op voorraad	- 8 +	353,00 EUR	2.824,00 EUR
1001797	SM 1221 16 DI 24V DC SINK/SOURCE INPUT	Op voorraad	- 1 +	162,00 EUR	162,00 EUR
1001818	SIE SM 1222 16 DO 24V DC TRANSISTOR 0.5A	Op voorraad	- 1 +	162,00 EUR	162,00 EUR
1000122	SIEM ANALOG INPUT SM 1231, 4AI 16BIT	in 7 dagen	- 3 +	340,00 EUR	1.020,00 EUR
1000129	1241, RS422/485, 9 PIN SUB D (FEMALE)	in 7 dagen	- 1 +	119,00 EUR	119,00 EUR

- Klik op verzenden of sla de order als concept op.

3. Aanmaken PDF-Catalogus met barcodes voor de Solar Scanner

- Selecteer bovenin de blauwe balk “PDF-Catalogus”.
- Klik op “Maak PDF-Catalogus”.

Creëer je eigen PDF-catalogus

Maak een PDF-catalogus uit je bestelgeschiedenis, een favorietenlijst of vind producten uit het volledige Solar assortiment. Kies tussen eenvoudige catalogus (met lijstweergave) of gedetailleerd met productgegevensbladen als bijlagen.

Maak PDF-Catalogus

- Geef Titel Catalogus in. (verplicht veld)

- Selecteer Type Catalogus.

Type catalogus

Eenvoudige catalogus

Gedetailleerde catalogus

- Selecteer de gewenste Catalogus inhoud.

Catalogus inhoud

Favorietenlijst

Bestelgeschiedenis

Zoek producten in Solar Webshop

- Maak PDF-Catalogus.

Maak PDF-Catalogus

- De gemaakte PDF-Catalogus wordt in een nieuw tabblad geopend waarna u het kunt opslaan of de barcodes kunt scannen.
- 1. Scan het artikel met de scanner. 2. Meermaals scannen is het gewenste aantal, of na het scannen van het artikel kan ook de aantallenkaart gebruikt worden.
- Ook Solar kan voor u stickers of scheurkaartjes met barcodes maken voor op uw magazijnstellingen.